



H A Y L O U

HAYLOU S35 ANC
Kulak üstü Kulaklık

Kullanım Kılavuzu

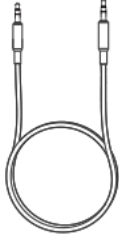
01 Paket içeriđi




Kulaklık



řarj kablosu

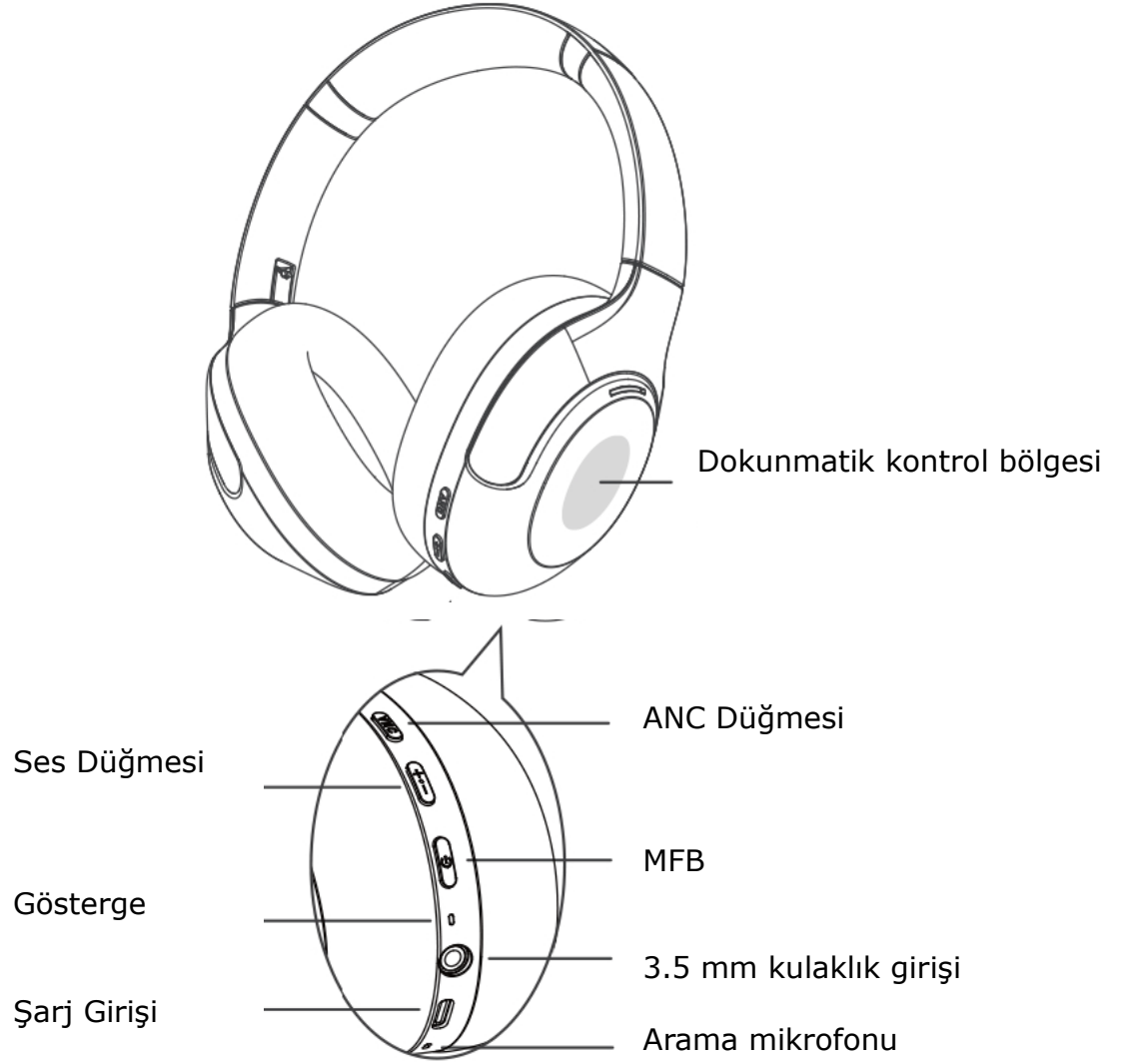


Ses kablosu



kullanıcı kılavuzu

02 Dügme İşlevleri



Düğme işlevleri	
İşlev	Çalışma şekli
Arama yanıtlama/sonlandırma	MFB'ye dokunun
Arama reddetme	1 saniye süreyle MFB'ye basılı tutun
Müzik çalma/duraklatma	MFB'ye dokunun
Parçayı ileri sarma	MFB'ye çift dokunun
Parçayı geri sarma	MFB'ye üç defa dokunun
Ses +	Ses düğmesine dokunun
Ses -	Ses düğmesine 1 saniye basılı tutun
ANC açık/ANC kapalı/transparan mod geçişi	ANC butonuna basın

Dokunmatik kontrol işlevi	
İşlev	Çalışma şekli
Geçici transparan mod	Açmak için basılı tutun/ kapatmak için bırakın
Oyun modu	Açma/kapatma için çift dokunun
Sesli asistanı etkinleştirme	3 defa dokunun

03 Kulaklık ayarları

Açma /kapama:

Gösterge ışığı değişene kadar MFB düğmesine 2 saniye basılı tutun (Açılırken beyaz ışık 2 saniye boyunca yanar, kapanırken kırmızı ışık 2 saniye boyunca yanar)

Bluetooth eşleştirme:

1. Eğer eşleştirilmiş cihaz kaydı yoksa, kulaklıklar açıldığında otomatik olarak eşleştirme moduna girer;
2. Bir eşleştirme kaydı varken, kulaklık açıldıktan ve 10 saniye beklendikten sonra bağlantı kurulamazsa otomatik olarak eşleştirme moduna girecektir;
3. Bir eşleştirme kaydı var ve kulaklıklar kapalı durumda ikin MFB düğmesine 5 saniye boyunca basarak eşleştirme modunu açabilirsiniz.

Mobil telefon bağlantısı:

Mobil telefonun bluetooth'unu açın ve cihaz listesinde "HAYLOU S35 ANC"yi bulun, üzerine tıklayarak bağlantıyı gerçekleştirin.

Fabrika ayarlarını geri yükleme/reset:

MFB ve ANC düğmelerini aynı anda 3 saniye süreyle basılı tutun (Beyaz gösterge ışığı 2 saniye boyunca yanacaktır)

04 Çift cihaz bağlantısı

"HAYLOU S35 ANC", iki cihaz arasında kesintisiz geçişi sağlamak için aynı anda iki cihaza bağlanabilir. Bu işlev varsayılan olarak devre dışıdır.

1. Kulaklıklar açıldıktan sonra, ilk cihaza bağlanacaktır;
2. Kulaklıkları kapattıktan sonra, MFB düğmesini 5 saniye basılı tutarak eşleştirme moduna girin, kulaklıklar ikinci cihaza bağlanacaktır;
3. İlk cihazda bluetooth bağlantısını seçin.

05 Kulaklık temel özellikleri

Ürün adı: Bluetooth kulak üstü gürültü engelleyici kulaklıklar

Ürün modeli: Haylou S35 ANC

İletişim mesafesi: 10 metre (açık ve engelsiz alanlarda)

Batarya kapasitesi: 600mAh

Batarya şarj süresi: 2,5 saatten fazla

Çalma süresi: 60 saat (ANC kapalı), 40 saat (ANC açık)

Bekleme süresi: yaklaşık 20 gün (ANC kapalı)

Giriş değerleri: 5V=1A

Batarya tipi: Li-ion polimer batarya

Kablosuz bağlantı tipi: Bluetooth 5.2

Bluetooth protokolleri: A2DP, AVRCP, HFP

*Yukarıdaki veriler Haylou'nun kendi laboratuvarında belirli koşullar altında yaptığı testlerden elde edilmiştir ve sadece referans amaçlıdır. Kullanıcı alışkanlıklarına ve ortama bağlı olarak gerçek kullanımda değişiklik gösterebilir.

06 Uyarılar

Dikkat

1. Herhangi bir nedenle ürünü sökmeyin, onarmayın ve üzerinde deęişiklik yapmayın, bu ürünün yanmasına ve hatta tamamen tahrip olmasına neden olabilir.
2. Ürünü aşırı düşük veya aşırı yüksek sıcaklıktaki (0 °C'nin altında veya 45°C'nin üstünde) ortamlarda bırakmayın.
3. Kulaklıkları kullanırken gösterge ışıklarını çocuklar ve hayvanların gözlerinden uzak tutun.
4. Bu ürünü şimşekli fırtınalı havalarda kullanmayın. Yıldırımlar ürünün arızalanmasına ve elektrik çarpma riskinin artmasına neden olabilir.
5. Kulaklıkları veya şarj kutusunu alkol veya benzer uçucu sıvılarla silerek temizlemeyin.
6. Ürünün sıvılarla temasından kaçının.

Not

1. Ürünü kullanmadan önce bu kullanım kılavuzunu dikkatlice okuyun ve düzgün bir şekilde saklayın.
2. Ürünü ilk defa kullanırken, tamamen şarj edin.
3. Eğer ürün 2 haftadan fazla bir süre kullanılmadıysa lütfen şarj edin.
4. Lütfen onaylı bir şarj cihazı kullanın.
5. İşitme duyunuzun zarar görmemesi için uzun süre kulaklık kullanmayın.
6. Kulaklık takmak dış dünyayı algılama düzeyinizi azaltabileceğinden, olası riskli durumlarda kulaklık takmayın.

Günlük bakım

Lütfen kulaklıklar ile duşta girmeyin. Yağmurlu günlerde takmayın. Çamaşır makinesine atmayın veya benzeri zorlu koşullarda bırakmayın. Kuru bir bez ile temizleyin.

FCC Bildirimi

Bu cihaz FCC yönetmeliğinin 15. Maddesine uygundur. Kullanımı aşağıdaki iki koşula tabidir:

- 1) bu cihaz zararlı enterferansa neden olmamalıdır ve
- 2) bu cihaz, herhangi bir istenmeyen işleyişe neden olabilecek girişimler dahil olmak üzere alınan her türlü girişimi kabul etmelidir.

Bu ekipman test edilmiş ve FCC yönetmeliğinin 15. Bölümü uyarınca B Sınıfı dijital cihaz sınırlamalarına uygun olduğu tespit edilmiştir. Bu sınırlar, bir mesken kurulumunda zararlı enterferansa karşı yeterli düzeyde koruma sağlamak üzere tasarlanmıştır. Bu ekipman radyo frekansı üretir, kullanır ve yayabilir ve talimatlara uygun olarak kurulmaz ve kullanılmazsa, radyo iletişimde olumsuz parazitlere neden olabilir. Ancak, herhangi bir ortamda parazit oluşmayacağına garanti yoktur. Eğer bu ekipman radyo veya televizyon yayınlarında cihazın açılıp kapatılmasıyla tespit edilebilen bir parazite neden olursa, kullanıcının aşağıdaki önlemlerden birini veya birkaçını alarak paraziti gidermeye çalışması tavsiye edilir

- Alıcı antenin yönünü değiştirin.
 - Ekipman ile alıcı arasındaki mesafeyi artırın
 - Ekipmanı, alıcının bağlı olduğu devreden farklı bir devre üzerindeki prize bağlayın.
 - Yardım için satıcıya veya deneyimli bir radyo/TV teknisyenine danışın
- Uyumluluktan sorumlu tarafça açıkça onaylanmayan değişiklikler veya modifikasyonlar ekipmanı çalıştırma izniniz geçersiz kılabilir.
- Kullanıcı ve ürün arasındaki mesafe 20 cm'den az olmamalıdır.